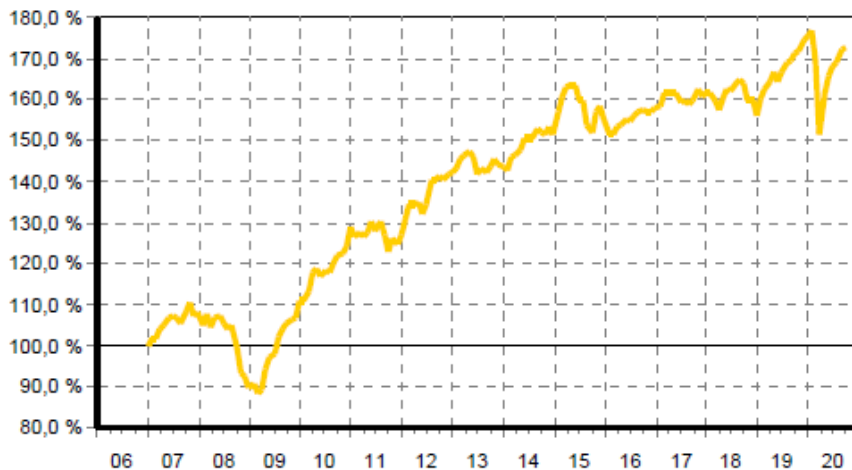


Senator Classic Wachstum 4.5

Zielgröße/Benchmark:	4,5% p.a.	Vermögensverwalter: Klingenberg & Cie. Investment KG
Anlagehorizont:	> 3 Jahre	Depotbank: FIL Fondsbank (FFB), keine Depotgebühr
Verlustschwelle:	-10%	Deutsche Einlagensicherung: ja
Verwaltungsgebühr p.a.:	0,714 % (0,6% zzgl. MwSt.)	Mindestanlage: 1000,-Euro
Ausgabeaufschlag:	entfällt	Sparplan: ab 50,-Euro mtl.
Gutschrift der Bestandsprovisionen:	ja, ca. 0,4%	FondsRente/Auszahlplan: möglich

kum. Ergebnis: 173% zum 30.09.2020 (auf EUR-Basis, indiziert auf 100% am 31.12.2006)



Wertentwicklung p.a. nach BVI auf EUR-Basis, zum 30.09.2020

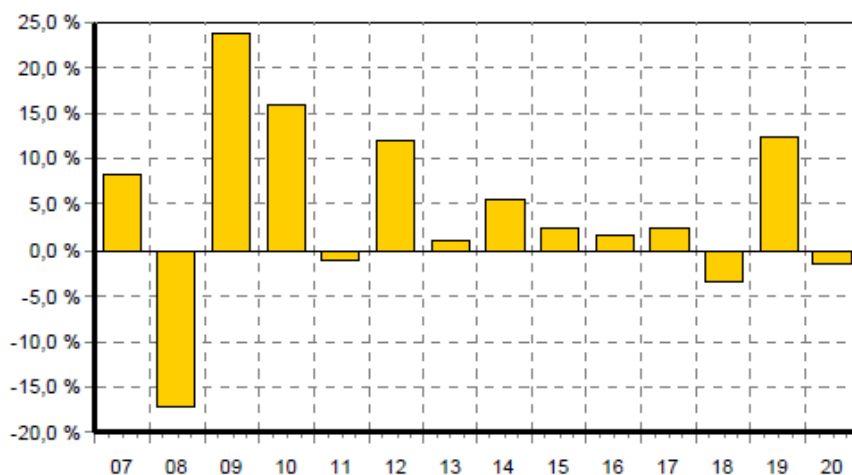
* seit 1 Monat:	0,14 %
* seit Jahresbeginn:	-1,55 %
seit 1 Jahr:	0,82 %
seit 2 Jahren:	2,66 %
seit 3 Jahren:	2,57 %
seit 5 Jahren:	2,57 %
seit 10 Jahren:	3,54 %
seit 15 Jahren:	n.v.
seit 20 Jahren:	n.v.

(* = Veränderung im jew. Zeitraum)

Volatilität und Sharpe-Ratio

	Volatil.	Sharpe
seit 1 Jahr:	14,30 %	0,06
seit 2 Jahren:	10,85 %	0,24
seit 3 Jahren:	9,13 %	0,28
seit 5 Jahren:	7,47 %	0,33

Gewinne/Verluste je Zeit-Intervall (auf EUR-Basis)



jährliche Entwicklung nach BVI auf EUR-Basis

* im Jahr 2020:	-1,55 %
im Jahr 2019:	12,27 %
im Jahr 2018:	-3,36 %
im Jahr 2017:	2,47 %
im Jahr 2016:	1,58 %
im Jahr 2015:	2,40 %
im Jahr 2014:	5,59 %
im Jahr 2013:	0,87 %
im Jahr 2012:	11,95 %
im Jahr 2011:	-1,20 %
im Jahr 2010:	15,91 %
im Jahr 2009:	23,79 %
im Jahr 2008:	-17,18 %
im Jahr 2007:	8,26 %
* im Jahr 2006:	n.v.

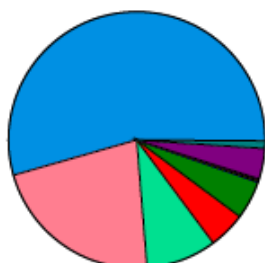
(* = Jahr nicht vollständig)

Portfoliostruktur nach Anlagekategorien, am 30.09.2020



<ul style="list-style-type: none"> ■ 22,8 % Aktienfonds Europa ■ 12,8 % Aktienfonds Asien/ex Japan ■ 8,8 % Aktienfonds Pharma + Gesundheit ■ 7,1 % Rentenfonds internationale Währungen ■ 6,9 % Aktienfonds Immobilien + Reits/w eltweit ■ 6,7 % Rentenfonds EUR/Unternehmen 	<ul style="list-style-type: none"> ■ 6,6 % Aktienfonds Branchen + Themen/Sonstige ■ 5,1 % Rentenfonds Inflationsschutz ■ 4,8 % Rentenfonds skandinavische Währungen ■ 4,8 % Rentenfonds Mikrofinanz ■ 4,8 % Geldmarkt(nahe)fonds Euro ■ 8,9 % weitere Anteile
---	---

Portfoliostruktur nach Wertpapieren, am 30.09.2020



<ul style="list-style-type: none"> ■ 54,4 % Aktien ■ 21,8 % Anleihen ■ 8,8 % Renten ■ 4,9 % Staatsanleihen ■ 4,6 % Rohstoffe ■ 0,1 % Fonds ■ 0,1 % Quasi- und ausländische Staatsanleihen ■ 4,2 % Bankguthaben 	<ul style="list-style-type: none"> ■ 1,0 % weitere Anteile
--	---